



ЕГЕРЬ! СРУБЛЕНО ПО РУССКИ

Комплекс наблюдения за животными,
природой и экологического мониторинга

ЕГЕРЬКАМ 2.0

ОХОТНИК, ЗОРКИЙ, СНАЙПЕР



ФОТОЛОВУШКА **ЕГЕРЬКАМ 2.0**

Работает с российским облаком для наблюдения за животными, природой и экологического мониторинга. Больше никаких китайских серверов и утечек данных за рубеж.

Российский облачный проект для наблюдения за животными, природой и экологического мониторинга. Больше никаких китайских серверов и утечек данных за рубеж.

Российское облако обеспечивает отправку фото и видео в Telegram, В Контакте, Одноклассники, Электронную почту, Яндекс диск, FTP **ЕГЕРЬКАМ 2.0** – новинка 2022 года, самая современная фотоловушка с передачей фото и видео. Фотоловушку больше настраивать не надо совсем. Вставил SIM карту, SD карту и батарейки зарегистрировал фотоловушку на сайте egercam.ru все фотоловушка работает. В камере присутствует функция автоматического корректирования размера отправляемой фотографии в условиях нестабильного GSM сигнала. Самая быстрое срабатывание - менее секунды, Лучшее ночные фото. Высокое расстояние видимости даже в ночное время.

НОВЫЙ АНТИВОР – фотоловушку нет смысла воровать! При смене SIM карты сообщает хозяину данные новой вставленной сим карты. Все фотографии и видео с камеры будут направляться по настройкам личного кабинета а не фотоловушки. Благодаря невозможности привязать камеру к сторонним SMTP серверам камеру совсем нет смысла воровать.

Совместная работа датчика движения и интервальной съемки обеспечивает хороший мониторинг и контроль за объектами.

Камера способна присылать ежедневный отчет о своем состоянии.

Легко управляется по СМС с помощью приложения **ЕГЕРЬКАМ**.

Фотоловушка с низким энергопотреблением, а также с возможностью подключения к источнику внешнего питания 12V и солнечной батарее.

Быстрый старт

Откройте камеру.



Установите SIM карту в слот, как показано на рисунке ниже. Любого сотового оператора РФ. Тарифный план должен поддерживать передачу данных через USB модем. USB модемов и роутеров.



Внимание! Тарифы для смартфонов в фотоловушках не работают!

На сайте магазина egermag.ru раздел ТАРИФЫ можно подключить специальный тариф Мегафон для фотоловушек Егеркам без ограничения скорости 10 Гб за 100 рублей в месяц (Москва и МО, Центральныф Филиал и Северо-западный филиал) в остальных филиалах тариф 10Гб за 250 руб в месяц.

Так же в фотоловушках работают тарифы: Мегафон посекундный + опция 1Гб за 90 рублей в месяц (подключается лично в офисах магафон), Билайн Простой или Интернет LIVE, МТС "GoSmart", Теле2 тариф "Классический" без абонентской платы + опция 1Гб за 120 рублей в месяц.

Внимание! Список тарифов актуален на 01.01.23

Установите SD карту в слот, как показано на рисунках ниже. Рекомендуется использовать SDHC карты памяти 4-32Гб 10 класса скорости. **Используйте только полноразмерные SD карты. Использование карт памяти с переходниками не гарантирует устойчивую работу камеры.**



Рекомендую полноразмерные SanDisk, Transcend, Kingston размером 8-32 GB
**И не в коем случае не использовать SD карты Smartbuy и A-data и прочую китайщину !
Ошибки возникают при использовании карт Micro SD особенно производителей нонейм !**

Установите батареи или аккумуляторы AA 8 штук или 12 штук в батарейный отсек.

Внимание! Запрещается использовать совместно батареи от разных производителей, разных типов (химии) и разные по заряду. При использовании батареек AA в зимний период необходимо учитывать химию батареек так солевые батарейки нельзя использовать при отрицательных температурах, батарейки Alkaline при температуре ниже -15 градусов. Использование AA батареек химии не пригодной к морозам может быть причиной выхода из строя фотоловушки и вам будет отказано в гарантийном ремонте!

Рекомендуем использовать никель-металлгидридные аккумуляторы ЛАДДА 2450мАч из ИКЕА.



Подключение внешнего питания.



Напряжение аккумулятора 12В. Рекомендуется использовать аккумуляторы AGM или GEL.
Внимание переплюсовка (не правильное подключение положительного и отрицательного контакта внешнего блока питания или аккумулятора) а также использование аккумулятора, разряженного ниже 7В а так же заряженного выше 15В может стать причиной выхода из строя фотоловушки и отказа от гарантийного ремонта!
Так же не рекомендуем использовать внешние аккумуляторы емкостью меньше 7Ач.
Внешние аккумуляторы рекомендуется использовать емкостью выше 7Ач от известных производителей DELTA, LEOCH, VEKTOR ENERGY.

Снимите желтый защитный пластиковый колпачок. Прикрутите антенну.



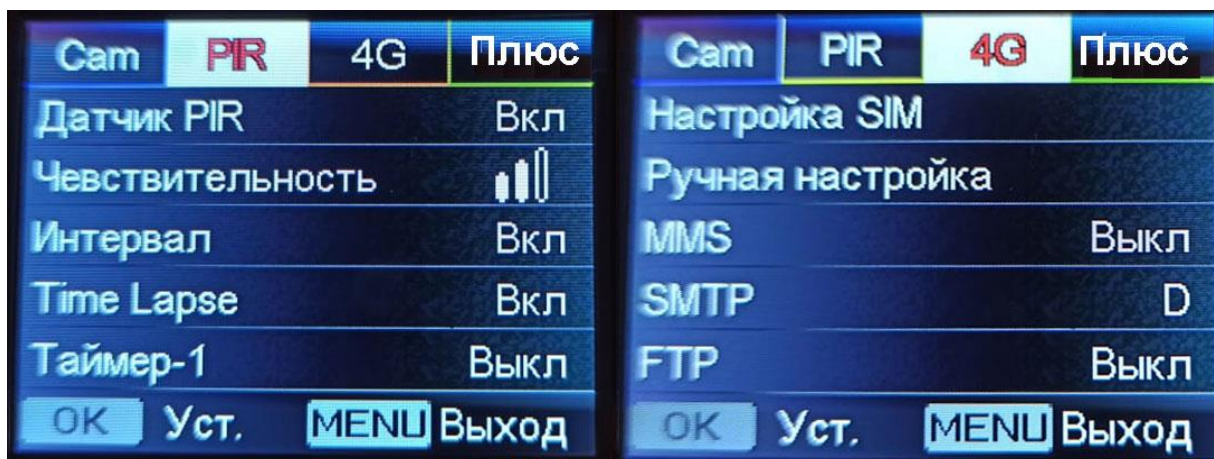
Включите камеру в режим **SETUP** переключателем режимов.
Используйте кнопку **MENU** для входа в меню.



Внимание! Для активации работы Антивор!

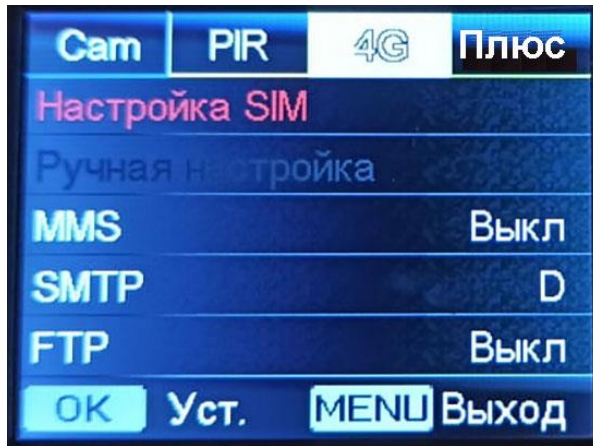
Нажмите кнопку **MENU**

Нажмите 2 раза стрелку **ВПРАВО**

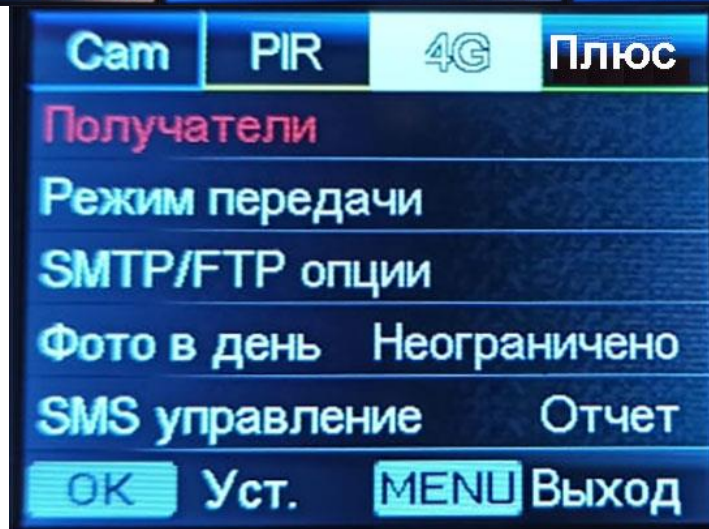


Нажмите **OK**



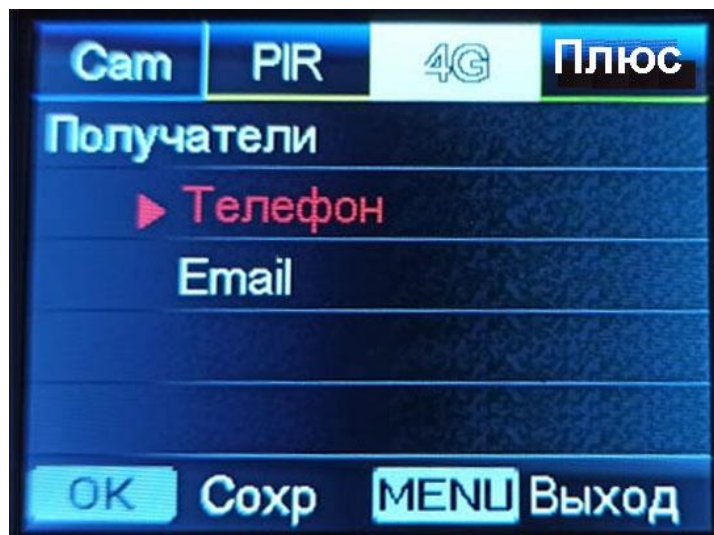


Нажмите 4 раза стрелку **ВНИЗ**



Нажмите **OK**





Нажмите **OK**

В пункте Телефон 1 укажите свой номер телефона (не номер телефона фотоловушки) !
В формате +79031234567

Зайдите на сайт egetcam.ru нажмите на кнопку РЕГИСТРАЦИЯ, а если вы уже зарегистрированы нажмите на кнопку ВОЙТИ. Добавьте свою фотоловушку по номеру IMEI в разделе Мои Фотоловушки.

Все фотоловушка ЕГЕРЬКАМ 2.0 настроена и готова к работе.

Как проверить настройки.

Включаем фотоловушку ЕГЕРЬКАМ ОХОТНИК в режим SETUP

Ждем, когда она зарегистрируется и появится значок с типом подключения и уровнем сигнала.



Проверим оператора сотовой связи, дату и время.
Зажмите на 2 сек стрелку **ВЛЕВО**



На экране красным цветом появится название оператора сотовой связи время и дата.



Отпускаем стрелку **ВПРАВО**

Отправка теста из режима SETUP

Нажмите кнопку **OK**



Камера делает фото или фото+видео и отправляет на почту, указанную вами в настройках



По завершении отправки появится надпись Успешная отправка.

Если появилось сообщение Ошибка отправки с кодами 4XX и 2XX причиной этого может быть блокировка оператором сотовой связи передачи данных через USB модем. Или ограничение скорости передачи (такое бывает в тарифах с ограничением трафика на высокой скорости - когда после выработки пакета на высокой скорости оператор включает ограничение скорости) надо зайти в личный кабинет оператора сотовой связи и проверить остатки трафика. Фотоловушка ЕГЕРЬКАМ при ограничении скорости передачи данных оператором или низкого уровня сигнала сама подстроится под скорость передачи и уменьшит размер передаваемого фото автоматически.

При восстановлении высокой скорости передачи данных Фотоловушка ЕГЕРЬКАМ увеличит размер передаваемого фото автоматически.

Если у вас не получается настроить камеру и вы не помните какие параметры меняли в настройках ни чего страшного достаточно отправить SMS на фотоловушку ЕГЕРЬКАМ \$14*1#1\$

Если у вас включено постоянное SMS управление запросить фото можно командой: \$03*1#1\$